


WhatsApp – Video-Telefonie

Schnatterinchen ruft Pittiplatsch per Video an



Kontakt auswählen, auf Video-Symbol tippen. Verbindung kommt sofort zustande.

Anrufer/Schnattchen sieht sich groß u. oben Pitti als Kontakt



Kontakt/Pitti kann nun Anruf ablehnen oder annehmen



Anrufer/Schnattchen sieht nun Pitti groß und sich klein, bei Schnattchen ist es umgekehrt



Video-Telefonie ist kostenlos.

Beide Teilnehmer sind mobil und können umherlaufen.

Über **Selfie-Funktion** kann man Aufnahmen von der


Umgebung zeigen, man sieht also nicht sich selbst, sondern seine Umgebung/Hintergrund.

Pitti zeigt nun Schnattchen sein Schloss.

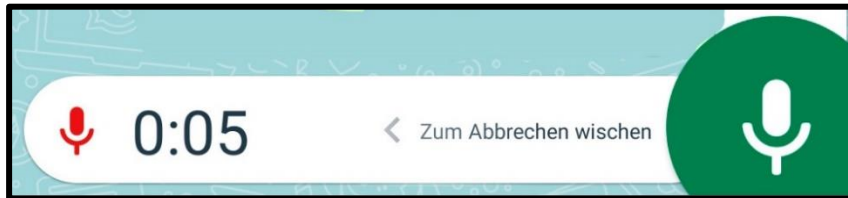


Sprachnachricht senden (geht einfacher als Tippen)

Anrufer drückt Mikrofon-Symbol (rechts neben Nachrichtenfeld)



Aufnahme erfolgt nun so lange die Taste gedrückt bleibt.



Achtung – beim Loslassen wird die Nachricht sofort gesendet.

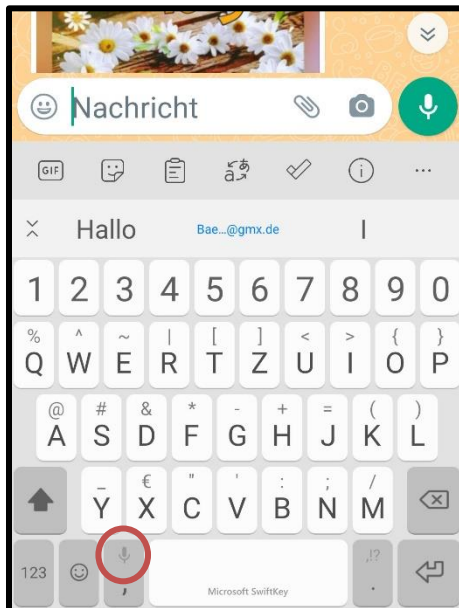
Sprachnachricht erscheint beim **Empfänger**



Textnachricht über Mikrofon auf Tastatur



(wie beim Diktiergerät)



Länger auf **Taste mit Mikrofon** drücken. Taste kann während des Sprechens losgelassen werden. Der gesprochene Text wird geschrieben. Allerdings fehlen hier die Satzzeichen. Die sollte man vor dem Absenden einfügen oder ansagen.
→ Absenden über **Pfeil**.

So sieht das beim **Empfänger** aus.

